

ตารางแสดงวงเงินงบประมาณที่ได้รับจัดสรรและราคากลางในงานจ้างก่อสร้าง

1. ชื่อโครงการ โครงการก่อสร้างโรงจอดรถเทศบาลตำบลแม่ตื่น
2. หน่วยงานเจ้าของโครงการ เทศบาลตำบลแม่ตื่น อำเภอเถิน จังหวัดลำพูน
3. วงเงินงบประมาณที่ได้รับจัดสรร 263,500.- บาท (สองแสนหกหมื่นสามพันห้าร้อยบาทถ้วน)
4. ลักษณะงาน(โดยสังเขป) ดำเนินการก่อสร้างโรงจอดรถเทศบาลตำบลแม่ตื่น ตามแบบแปลนของเทศบาลตำบลแม่ตื่นกำหนด
5. ราคากลางคำนวณ ณ วันที่ 4 มิถุนายน 2564 เป็นเงิน 279,900.- บาท (สองแสนเจ็ดหมื่นเก้าพันเก้าร้อยบาทถ้วน)
6. บัญชีประมาณราคากลาง
 - 6.1 แบบสรุปราคากลาง
7. รายชื่อคณะกรรมการกำหนดราคากลาง


7.1 นายนพตล สมพงษ์	ปลัดเทศบาลตำบลแม่ตื่น	ประธานกรรมการ
7.2 นายนพตล เชียงจันทร์	หัวหน้าสำนักปลัด	กรรมการ
7.3 นายสุกิจ รังสิยารมณ	นายช่างโยธาชำนาญงาน	กรรมการ

แบบสรุปราคางานก่อสร้างอาคาร


ชื่อโครงการ / งานก่อสร้าง	โรงจอดรถเทศบาลตำบลแม่ตื่น				
สถานที่ก่อสร้าง	สำนักงานเทศบาลตำบลแม่ตื่น อำเภอลี่ จังหวัดลำพูน				
แบบเลขที่					
หน่วยงานเจ้าของโครงการ	เทศบาลตำบลแม่ตื่น				
แบบ ปร. 4 และ ปร.5 ที่แนบ มีจำนวน	1	ชุด			
คำนวณราคากลาง เมื่อวันที่	4	เดือน	มิถุนายน	พ.ศ.	2564

หน่วย : บาท


ลำดับที่	รายการ	ค่าก่อสร้าง	หมายเหตุ
1	ก่อสร้างโรงจอดรถเทศบาลตำบลแม่ตื่น	279,957.29	
สรุป	รวมค่าก่อสร้างทั้งโครงการ / งานก่อสร้าง	279,957.29	
	ราคากลาง	279,900.00	
	ราคากลาง (สองแสนเจ็ดหมื่นเก้าพันเก้าร้อยบาทถ้วน)		



 (นายพตล สมพงษ์)
 ประธานคณะกรรมการกำหนดราคากลาง



 (นายพตล เชียงจันทร์)
 กรรมการกำหนดราคากลาง



 (นายสุกิจ รังสิยามณ)

กรรมการกำหนดราคากลาง

แบบสรุปค่าก่อสร้าง

กลุ่มงาน / งาน	อาคาร
ชื่อโครงการ / งานก่อสร้าง	โรงจอดรถเทศบาลตำบลแม่ตื่น
สถานที่ก่อสร้าง	สำนักงานเทศบาลตำบลแม่ตื่น อำเภอเถิน จังหวัดลำพูน
แบบเลขที่	
หน่วยงานเจ้าของโครงการ	เทศบาลตำบลแม่ตื่น
แบบ ปร. 4 ที่แนบ มีจำนวน	4 หน้า
คำนวณราคากลาง เมื่อวันที่	4 เดือน มิถุนายน พ.ศ. 2564

หน่วย : บาท

ลำดับที่	รายการ	ค่างานต้นทุน	Factor F	ค่าก่อสร้าง	หมายเหตุ
1	งานโครงสร้างวิศวกรรม	119,952.87	1.3056	156,610.46	
2	งานสถาปัตยกรรม	89,611.20	1.3056	116,996.38	
3	งานระบบไฟฟ้า	4,864.00	1.3056	6,350.44	
4	งานระบบระบายอากาศ				
5	งานอื่นๆ				
	เงื่อนไขการใช้ตาราง Factor F				
	เงินล่วงหน้าจ่าย.....	0.00 %			
	เงินประกันผลงานหัก.....	0.00 %			
	ดอกเบี้ยเงินกู้.....	6.00 %			
	ค่าภาษีมูลค่าเพิ่ม.....	7.00 %			
				รวมค่าก่อสร้าง	
					279,957.29

ขนาดหรือเนื้อที่อาคาร จำนวน - ตร.ม. เฉลี่ย - บาท / ม.

(นายพนิต สมพงษ์)

ประธานคณะกรรมการกำหนดราคากลาง

(นายพนิต เชียงจันทร์)

กรรมการกำหนดราคากลาง

(นายสุกิจ รังสิยามณ)

กรรมการกำหนดราคากลาง

ราคาสินค้าเฉลี่ยรายสัปดาห์ (ราคาเงินสด ไม่รวมภาษีมูลค่าเพิ่ม ไม่รวมค่าขนส่ง) ของจังหวัด ลำพูน เดือนเมษายน ปี 2564

หน้า 1 จากทั้งหมด 1 หน้า
หน้า | 1 |

ราคา : บาท

ลำดับ..	รายการ	หน่วย	เมษายน
1	คอนกรีตผสมเสร็จรูปลูกบาศก์ 180 กก./ตร.ชม. และ รูปทรงกระบอก 140 กก./ตร.ชม. ทรายซีแพค	ลบ.ม.	1,813.08
2	คอนกรีตผสมเสร็จรูปลูกบาศก์ 210 กก./ตร.ชม. และ รูปทรงกระบอก 180 กก./ตร.ชม. ทรายซีแพค	ลบ.ม.	1,850.47
3	คอนกรีตผสมเสร็จรูปลูกบาศก์ 240 กก./ตร.ชม. และรูปทรงกระบอก 210 กก./ตร.ชม. ทรายซีแพค	ลบ.ม.	1,887.85
4	คอนกรีตผสมเสร็จรูปลูกบาศก์ 280 กก./ตร.ชม. และ รูปทรงกระบอก 240 กก./ตร.ชม. ทรายซีแพค	ลบ.ม.	1,925.23
5	คอนกรีตผสมเสร็จรูปลูกบาศก์ 320 กก./ตร.ชม. และ รูปทรงกระบอก 280 กก./ตร.ชม. ทรายซีแพค	ลบ.ม.	2,000.00
6	คอนกรีตผสมเสร็จรูปลูกบาศก์ 180 กก./ตร.ชม. และรูปทรงกระบอก 140 กก./ตร.ชม. มีส่วนผสมของปูนซีเมนต์ TPI	ลบ.ม.	1,495.33
7	คอนกรีตผสมเสร็จรูปลูกบาศก์ 210 กก./ตร.ชม. และรูปทรงกระบอก 180 กก./ตร.ชม. มีส่วนผสมของปูนซีเมนต์ TPI	ลบ.ม.	1,523.36
8	คอนกรีตผสมเสร็จรูปลูกบาศก์ 240 กก./ตร.ชม. และรูปทรงกระบอก 210 กก./ตร.ชม. มีส่วนผสมของปูนซีเมนต์ TPI	ลบ.ม.	1,570.09
9	คอนกรีตผสมเสร็จรูปลูกบาศก์ 280 กก./ตร.ชม. และรูปทรงกระบอก 240 กก./ตร.ชม. มีส่วนผสมของปูนซีเมนต์ TPI	ลบ.ม.	1,616.82
10	คอนกรีตผสมเสร็จรูปลูกบาศก์ 320 กก./ตร.ชม. และรูปทรงกระบอก 280 กก./ตร.ชม. มีส่วนผสมของปูนซีเมนต์ TPI	ลบ.ม.	1,663.55
11	คอนกรีตบล็อกก่อผนัง ชนิดธรรมดา ขนาด 19 x 39 x 7 ซม.	ก้อน	5.14
12	อิฐมอญ ชนิด 3 รุ ขนาด 10x 20 x 6 ซม.	ก้อน	3.27
13	อิฐมอญ ชนิด 2 รุ ขนาด 6.5x 16 x 4 ซม.	ก้อน	1.87
14	เหล็กเส้นกลมผิวเรียบ SR.24 ยาว 10 เมตร สก. 6 มม.	ตัน	26,495.89
15	เหล็กเส้นกลมผิวเรียบ SR.24 ยาว 10 เมตร สก. 9 มม.	ตัน	24,176.08
16	เหล็กเส้นกลมผิวเรียบ SR.24 ยาว 10 เมตร สก. 12 มม.	ตัน	24,977.91
17	เหล็กเส้นกลมผิวเรียบ SR.24 ยาว 10 เมตร สก. 15 มม.	ตัน	24,072.21
18	เหล็กเส้นกลมผิวเรียบ SR.24 ยาว 10 เมตร สก. 19 มม.	ตัน	24,083.17
19	เหล็กเส้นกลมผิวข้ออ้อย SD.40 (Tempcort) ยาว 10 เมตร สก. 12 มม.	ตัน	24,548.05
20	เหล็กเส้นกลมผิวข้ออ้อย SD.40 (Tempcort) ยาว 10 เมตร สก. 16 มม.	ตัน	24,539.37
21	เหล็กเส้นกลมผิวข้ออ้อย SD.40 (Tempcort) ยาว 10 เมตร สก. 20 มม.	ตัน	24,202.04
22	เหล็กเส้นกลมผิวข้ออ้อย SD.40 (Tempcort) ยาว 10 เมตร สก. 25 มม.	ตัน	23,698.28
23	ลวดผูกเหล็ก สก. 1.25 มม. (เบอร์ 18)	กก.	30.63
24	เหล็กฉาก หน้า 3 มม. ยาว 6 เมตร ขนาด 40 x 40 มม. น้ำหนัก 11.0 กก.	ฟ่อน	282.24
25	เหล็กฉาก หน้า 4 มม. ยาว 6 เมตร ขนาด 40 x 40 มม. น้ำหนัก 14.5 กก.	ฟ่อน	357.75
26	เหล็กฉาก หน้า 4 มม. ยาว 6 เมตร ขนาด 50 x 50 มม. น้ำหนัก 18.4 กก.	ฟ่อน	451.12
27	เหล็กตัวซี (Light Lip Channel Steel) หน้า 2.3 มม. ยาว 6 เมตร ขนาด 75 x 45 x 15 มม. น้ำหนัก 21 กก./ฟ่อน	ฟ่อน	548.83
28	เหล็กตัวซี (Light Lip Channel Steel) หน้า 2.3 มม. ยาว 6 เมตร ขนาด 100 x 50 x 20 มม. น้ำหนัก 23.5 กก.	ฟ่อน	691.79
29	เหล็กตัวซี (Light Lip Channel Steel) หน้า 2.3 มม. ยาว 6 เมตร ขนาด 125 x 50 x 20 มม. น้ำหนัก 25.5 กก.	ฟ่อน	762.43

30	เหล็กตัวซี (Light Lip Channel Steel) ทน 2.3 มม. ยาว 6 เมตร ขนาด 150 x 50 x 20 มม. น้ำหนัก 29.5 กก.	ท่อน	842.42
31	ท่อเหล็กวงสี่เหลี่ยมจัตุรัส ทน 1.2 มม. ขนาด 3/4" x 3/4" ยาว 6 เมตร	ท่อน	119.35
32	ท่อเหล็กวงสี่เหลี่ยมจัตุรัส ทน 1.2 มม. ขนาด 1" x 1" ยาว 6 เมตร	ท่อน	166.69
33	ท่อเหล็กวงสี่เหลี่ยมจัตุรัส ทน 2.0 มม. ขนาด 1 1/2" x 1 1/2" ยาว 6 เมตร	ท่อน	356.50
34	ท่อเหล็กวงสี่เหลี่ยมจัตุรัส ทน 2.0 มม. ขนาด 2" x 2" ยาว 6 เมตร	ท่อน	508.37
35	ท่อเหล็กวงสี่เหลี่ยมจัตุรัส ทน 2.0 มม. ขนาด 3" x 3" ยาว 6 เมตร	ท่อน	667.85
36	ท่อเหล็กเคลือบสังกะสี รวมข้อต่อตรง 1 อัน ประเภท BS-M ยาว 6 เมตร สก. 1/2 นิ้ว	ท่อน	198.30
37	ท่อเหล็กเคลือบสังกะสี รวมข้อต่อตรง 1 อัน ประเภท BS-M ยาว 6 เมตร สก. 3/4 นิ้ว	ท่อน	280.00
38	ท่อเหล็กเคลือบสังกะสี รวมข้อต่อตรง 1 อัน ประเภท BS-M ยาว 6 เมตร สก. 1 นิ้ว	ท่อน	389.71
39	ท่อเหล็กเคลือบสังกะสี รวมข้อต่อตรง 1 อัน ประเภท BS-M ยาว 6 เมตร สก. 1 1/4 นิ้ว	ท่อน	433.63
40	ท่อเหล็กเคลือบสังกะสี รวมข้อต่อตรง 1 อัน ประเภท BS-M ยาว 6 เมตร สก. 1 1/2 นิ้ว	ท่อน	568.49
41	ท่อเหล็กเคลือบสังกะสี รวมข้อต่อตรง 1 อัน ประเภท BS-M ยาว 6 เมตร สก. 2 นิ้ว	ท่อน	714.93
42	ท่อเหล็กเคลือบสังกะสี รวมข้อต่อตรง 1 อัน ประเภท BS-M ยาว 6 เมตร สก. 2 1/2 นิ้ว	ท่อน	883.16
43	ท่อเหล็กเคลือบสังกะสี รวมข้อต่อตรง 1 อัน ประเภท BS-M ยาว 6 เมตร สก. 3 นิ้ว	ท่อน	1,326.59
44	ท่อเหล็กเคลือบสังกะสี รวมข้อต่อตรง 1 อัน ประเภท BS-M ยาว 6 เมตร สก. 4 นิ้ว	ท่อน	1,748.56
45	ข้อต่อตรงเหล็ก สก. 1/2 นิ้ว	อัน	11.59
46	ข้อต่อตรงเหล็ก สก. 3/4 นิ้ว	อัน	14.33
47	ข้อต่อตรงเหล็ก สก. 1 นิ้ว	อัน	24.39
48	ข้อต่องอเหล็ก 90 องศา สก. 1/2 นิ้ว	อัน	13.40
49	ข้อต่องอเหล็ก 90 องศา สก. 3/4 นิ้ว	อัน	16.95
50	ข้อต่องอเหล็ก 90 องศา สก. 1 นิ้ว	อัน	25.70
51	สามทาง 90 องศาเหล็กเคลือบสังกะสี สก. 1/2 นิ้ว	อัน	14.49
52	สามทาง 90 องศาเหล็กเคลือบสังกะสี สก. 3/4 นิ้ว	อัน	20.33
53	สามทาง 90 องศาเหล็กเคลือบสังกะสี สก. 1 นิ้ว	อัน	32.76
54	ท่อ พีวีซี แข็ง ท่อประปา ชนิดปลายธรรมชาติ ชั้น 8.5 ยาว 4 เมตร เส้นผ่านศูนย์กลาง 1/2" ตราท่อน้ำไทย	ท่อน	39.72
55	ท่อ พีวีซี แข็ง ท่อประปา ชนิดปลายธรรมชาติ ชั้น 8.5 ยาว 4 เมตร เส้นผ่านศูนย์กลาง 3/4" ตราท่อน้ำไทย	ท่อน	49.92
56	ท่อ พีวีซี แข็ง ท่อประปา ชนิดปลายธรรมชาติ ชั้น 8.5 ยาว 4 เมตร เส้นผ่านศูนย์กลาง 1" ตราท่อน้ำไทย	ท่อน	66.04
57	ท่อ พีวีซี แข็ง ท่อประปา ชนิดปลายธรรมชาติ ชั้น 8.5 ยาว 4 เมตร เส้นผ่านศูนย์กลาง 1 1/4" ตราท่อน้ำไทย	ท่อน	82.56
58	ท่อ พีวีซี แข็ง ท่อประปา ชนิดปลายธรรมชาติ ชั้น 8.5 ยาว 4 เมตร เส้นผ่านศูนย์กลาง 1 1/2" ตราท่อน้ำไทย	ท่อน	108.10
59	ท่อ พีวีซี แข็ง ท่อประปา ชนิดปลายธรรมชาติ ชั้น 8.5 ยาว 4 เมตร เส้นผ่านศูนย์กลาง 2" ตราท่อน้ำไทย	ท่อน	170.09
60	ท่อ พีวีซี แข็ง ท่อประปา ชนิดปลายธรรมชาติ ชั้น 8.5 ยาว 4 เมตร เส้นผ่านศูนย์กลาง 2 1/2" ตราท่อน้ำไทย	ท่อน	270.41
61	ท่อ พีวีซี แข็ง ท่อประปา ชนิดปลายธรรมชาติ ชั้น 8.5 ยาว 4 เมตร เส้นผ่านศูนย์กลาง 3" ตราท่อน้ำไทย	ท่อน	374.46
62	ท่อ พีวีซี แข็ง ท่อประปา ชนิดปลายธรรมชาติ ชั้น 8.5 ยาว 4 เมตร เส้นผ่านศูนย์กลาง 4" ตราท่อน้ำไทย	ท่อน	603.74
63	ท่อ พีวีซี แข็ง ท่อประปา ชนิดปลายธรรมชาติ ชั้น 13.5 ยาว 4 เมตร เส้นผ่านศูนย์กลาง 1/2" ตราท่อน้ำไทย	ท่อน	52.10
64	ท่อ พีวีซี แข็ง ท่อประปา ชนิดปลายธรรมชาติ ชั้น 13.5 ยาว 4 เมตร เส้นผ่านศูนย์กลาง 3/4" ตราท่อน้ำไทย	ท่อน	62.23
65	ท่อ พีวีซี แข็ง ท่อประปา ชนิดปลายธรรมชาติ ชั้น 13.5 ยาว 4 เมตร เส้นผ่านศูนย์กลาง 1" ตราท่อน้ำไทย	ท่อน	98.13
66	ท่อ พีวีซี แข็ง ท่อประปา ชนิดปลายธรรมชาติ ชั้น 13.5 ยาว 4 เมตร เส้นผ่านศูนย์กลาง 1 1/4" ตราท่อน้ำไทย	ท่อน	126.17

145	มุ้งลวดอลูมิเนียม ขนาดกว้าง 90 ซม ยาว 30 เมตร สีขาว	ม้วน	1,448.60
146	ลวดหนามเคลือบสังกะสี เบอร์ 14	กก.	34.39
147	แผ่นฉนวนกันความร้อน ขนาด 66 ซม. x 4 ม.หนา 3 นิ้ว ตราไมโครไฟเบอร์	แผ่น	210.28
148	กระเบื้องคอนกรีตหกเหลี่ยม สีแดงเทา อีฐ น้ำตาล ตราช้าง	แผ่น	15.89
149	กรอบสี่เหลี่ยมกระเบื้องคอนกรีต สีแดงเทา อีฐ น้ำตาล ตราช้าง	แผ่น	51.40
150	กรอบข้างกระเบื้องคอนกรีต สีแดงเทา อีฐ น้ำตาล ตราช้าง	แผ่น	70.09
151	กรอบข้างปิดท้ายกระเบื้องคอนกรีต สีแดงเทา อีฐ น้ำตาล ตราช้าง	แผ่น	70.09
152	กรอบโค้งปิดหัวกระเบื้องคอนกรีต สีแดงเทา อีฐ น้ำตาล ตราช้าง	แผ่น	74.77
153	กรอบสี่เหลี่ยมกระเบื้องคอนกรีต สีแดงเทา อีฐ น้ำตาล ตราเพชร	แผ่น	24.30
154	กรอบข้างกระเบื้องคอนกรีต สีแดงเทา อีฐ น้ำตาล ตราเพชร	แผ่น	24.30
155	กรอบข้างปิดท้ายกระเบื้องคอนกรีต สีแดงเทา อีฐ น้ำตาล ตราเพชร	แผ่น	32.71
156	กรอบโค้งปิดหัวกระเบื้องคอนกรีต สีแดงเทา อีฐ น้ำตาล ตราเพชร	แผ่น	34.58
157	เหล็กแผ่นเคลือบสังกะสี ไนซบลิ ลอนเล็ก-ใหญ่ หนา 0.25 มม. เบอร์ 32 ขนาด 2.5' x 5'-10'	ฟุต	15.70
158	กระเบื้องลอนคู่ สีเทาซีเมนต์ ขนาด 50 x 120 x 0.5 ซม ตราช้าง	แผ่น	51.40
159	กระเบื้องลอนคู่ สีซีเมนต์ ขนาด 50 x 120 x 0.5 ซม. ตราห้าห่วง	แผ่น	36.45
160	กรอบมุม สีเทาซีเมนต์ ขนาด 50 x 45 x 0.5 ซม. ตราห้าห่วง	แผ่น	29.58
161	แผ่นไม้อัดยาง ชนิดใช้ภายใน เกรด A ขนาด 4' x 8' หนา 4 มม.	แผ่น	147.61
162	แผ่นไม้อัดยาง ชนิดใช้ภายใน เกรด A ขนาด 4' x 8' หนา 4 มม.	แผ่น	191.59
163	แผ่นไม้อัดยาง ชนิดใช้ภายใน เกรด A ขนาด 4' x 8' หนา 6 มม.	แผ่น	241.12
164	แผ่นยิปซัม ธรรมชาติ ไม่มีอลูมิเนียมฟอยล์ ขนาด 120 x 240 ซม. หนา 9 มม.	แผ่น	123.79
165	แผ่นยิปซัม ธรรมชาติ ไม่มีอลูมิเนียมฟอยล์ ขนาด 120 x 240 ซม. หนา 12 มม.	แผ่น	149.18
166	แผ่นยิปซัม ธรรมชาติ มีอลูมิเนียมฟอยล์ ขนาด 120 x 240 ซม. หนา 9 มม.	แผ่น	189.43
167	แผ่นยิปซัม ธรรมชาติ มีอลูมิเนียมฟอยล์ ขนาด 120 x 240 ซม. หนา 12 มม.	แผ่น	228.97
168	เหล็กแผ่นเรียบดำ หนา 3 มม. ขนาด 4' x 8' หนัก 70 กก./แผ่น	แผ่น	2,142.59
169	เหล็กแผ่นเรียบดำ หนา 6 มม. ขนาด 4' x 8' หนัก 140 กก./แผ่น	แผ่น	4,114.67
170	กระเบื้องเคลือบปูพื้น ชนิดสี่เหลี่ยม ขนาด 8" x 8" ตราลอดใต้	ตร.ม.	152.34
171	กระเบื้องเคลือบปูพื้น ชนิดสี่เหลี่ยม ขนาด 12" x 12" ตราคัมพานา	ตร.ม.	139.25
172	กระเบื้องเคลือบปูพื้น ชนิดสี่เหลี่ยม ขนาด 12" x 12" ตราลอดใต้	ตร.ม.	117.93
173	กระเบื้องเคลือบปูพื้น ชนิดสี่เหลี่ยม ขนาด 8" x 8"	ตร.ม.	154.21
174	กระเบื้องเคลือบปูพื้น ชนิดสี่เหลี่ยม ขนาด 12" x 12"	ตร.ม.	154.21
175	กระเบื้องเคลือบปูพื้น ชนิดลวดลาย ขนาด 8" x 8" ตราลอดใต้	ตร.ม.	151.40
176	กระเบื้องเคลือบปูพื้น ชนิดลวดลาย ขนาด 8" x 8"	ตร.ม.	157.94
177	กระเบื้องเคลือบปูผนัง ชนิดสี่เหลี่ยม ขนาด 8" x 8" ตราลอดใต้	ตร.ม.	163.55
178	กระเบื้องเคลือบปูผนัง ชนิดสี่เหลี่ยม ขนาด 8" x 10" ตราลอดใต้	ตร.ม.	141.67
179	กระเบื้องเคลือบปูผนัง ชนิดลวดลาย ขนาด 8" x 8" ตราลอดใต้	ตร.ม.	146.73
180	กระเบื้องเคลือบปูผนัง ชนิดลวดลาย ขนาด 8" x 10" ตราคัมพานา	ตร.ม.	155.14
181	กระเบื้องเคลือบปูผนัง ชนิดลวดลาย ขนาด 8" x 10" ตราลอดใต้	ตร.ม.	135.59
182	ไม้กระบาก ไม้ไซ ขนาด 1" x 6" ยาว 4 - 4.50 เมตร	ลบ.ฟ.	481.98
183	ไม้กระบาก ไม้ไซ ขนาด 1" x 8" ยาว 4 - 4.50 เมตร	ลบ.ฟ.	472.90
184	ไม้กระบาก ไม้ไซ ขนาด 1" x 10" ยาว 4 - 4.50 เมตร	ลบ.ฟ.	766.36

185	สีน้ำมันเคลือบชนิดเงา ขนาด 3.785 ลิตร ตรา ไอ ซี โอ ดุลลิกซ์	กระป๋อง	494.40
186	สีน้ำมันเคลือบชนิดเงา ขนาด 3.785 ลิตร ตรา ที โอ เอ	กระป๋อง	518.69
187	สีน้ำพลาสติก ทาภายใน ชนิดด้าน ขนาด 3.785 ลิตร ตรา ที โอ เอ (E 100)	กระป๋อง	300.58
188	สีน้ำพลาสติก ทาภายใน ชนิดด้าน ขนาด 18.925 ลิตร ตรา ที โอ เอ (E 100)	กระป๋อง	1,319.63
189	สีน้ำพลาสติก ทาภายใน ชนิดด้าน ขนาด 18.925 ลิตร ตรา ที โอ เอ (4 seasons)	กระป๋อง	1,280.37
190	สีน้ำพลาสติก ทาภายใน ชนิดด้าน ขนาด 3.785 ลิตร ตรา DELTA	กระป๋อง	252.34
191	สีน้ำพลาสติก ทาภายใน ชนิดด้าน ขนาด 18.925 ลิตร ตรา DELTA	กระป๋อง	1,196.26
192	สีน้ำพลาสติก ภายนอก ชนิดด้าน ขนาด 3.785 ลิตร ตรา ที โอ เอ (E 100)	กระป๋อง	392.52
193	สีน้ำพลาสติก ภายนอก ชนิดด้าน ขนาด 18.925 ลิตร ตรา ที โอ เอ (E 100)	กระป๋อง	1,789.72
194	สีน้ำพลาสติก ทาภายนอก ชนิดด้าน ขนาด 18.925 ลิตร ตรา ที โอ เอ (4 seasons)	กระป๋อง	1,672.90
195	สีน้ำพลาสติก ทาภายนอก ชนิดด้าน ขนาด 3.785 ลิตร ตรา DELTA	กระป๋อง	336.45
196	สีน้ำพลาสติก ทาภายนอก ขนาด 3.785 ลิตร ตรา DELTA	กระป๋อง	336.45
197	สีน้ำพลาสติก ทาภายนอก ชนิดด้าน ขนาด 18.925 ลิตร ตรา DELTA	กระป๋อง	1,700.93
198	สีรองพื้นปูนใหม่ ขนาด 3.785 ลิตร ตรา ที โอ เอ	กระป๋อง	385.98
199	น้ำมันเคลือบแข็ง ภายใน ขนาด 3.785 ลิตร ตรา เครื่องบิน บี 52 (ยูนิเทค ยู 202)	กระป๋อง	605.71
200	น้ำมันเคลือบแข็ง ภายนอก ขนาด 3.785 ลิตร ตรา เครื่องบิน บี 52 (ยูนิเทค ยู 404)	กระป๋อง	826.22
201	แล็กเกอร์ ชนิดเงา ขนาด 3.785 ลิตร ตรา ที โอ เอ	กระป๋อง	420.64
202	กินเนอร์ ขนาด 2.1 ลิตร ตรา BARCO	กระป๋อง	196.26
203	กระดาษทรายขัดไม้ เบอร์ 0 ขนาด 9 x 11 นิ้ว ตรา อะระเซ่ 3 ดาว	โหล	76.64
204	กระดาษทรายขัดไม้ เบอร์ 3 ขนาด 9 x 11 นิ้ว ตรา อะระเซ่ 3 ดาว	โหล	82.25
205	บานประตูไม้อัดสัก ชนิดใช้ภายใน หน้า 3.5 ซม. ขนาด 70 x 200 ซม.	บาน	544.17
206	บานประตูไม้อัดสัก ชนิดใช้ภายใน หน้า 3.5 ซม. ขนาด 80 x 200 ซม.	บาน	490.34
207	บานประตูไม้อัดสัก ชนิดใช้ภายนอก หน้า 3.5 ซม. ขนาด 70 x 200 ซม.	บาน	679.91
208	บานประตูไม้อัดสัก ชนิดใช้ภายนอก หน้า 3.5 ซม. ขนาด 80 x 200 ซม.	บาน	803.74
209	บานประตูไม้อัดยาง ชนิดใช้ภายใน หน้า 3.5 ซม. ขนาด 70 x 200 ซม.	บาน	460.37
210	บานประตูไม้อัดยาง ชนิดใช้ภายใน หน้า 3.5 ซม. ขนาด 80 x 200 ซม.	บาน	445.42
211	บานประตูไม้อัดยาง ชนิดใช้ภายนอก หน้า 3.5 ซม. ขนาด 70 x 200 ซม.	บาน	495.33
212	บานประตูไม้อัดยาง ชนิดใช้ภายนอก หน้า 3.5 ซม. ขนาด 80 x 200 ซม.	บาน	580.19
213	วงกบประตูไม้เนื้อแข็ง ไม้มีช่องแสง ขนาด 80 x 200 ซม. ขนาดไม้วงกบ 2" x 4"	ชุด	738.32
214	นอตหัวกลมสำหรับบานไม้ ขนาดเส้นผ่าศูนย์กลาง 9 มม. ยาว 6 นิ้ว	กก.	44.21
215	ตะปุดอกไม้ ชนิดพอม ขนาด 3 นิ้ว	กก.	35.27
216	ตะปุดอกไม้ ขนาด 1 1/2 นิ้ว บรรจุถัง นน.สุทธิ 17.6 กก. ตรามือ	ถัง	532.41
217	ตะปุดอกไม้ ขนาด 2 นิ้ว บรรจุถัง นน.สุทธิ 17.6 กก. ตรามือ	ถัง	537.08
218	ตะปุดอกคอนกรีต ขนาด 3" - 4"	กก.	52.76
219	ตะปุดอกสังกะสี ขนาด 1 3/4" เบอร์ 13	กก.	54.86
220	ตะปูเกลียว ขนาด 3"	ตัว	4.89
221	ตะปูเกลียว ขนาด 4"	ตัว	5.20
222	ขอมัดกระเบื้อง ขนาด 6"	อัน	2.45
223	ขอมัดกระเบื้อง ขนาด 8"	อัน	2.39
224	บานพับเหล็ก มีใบล่อนต้นระหว่างข้อ หน้า 2 มม. ขนาด 4 x 3 นิ้ว	อัน	92.34

225	บานพับหน้าต่างเหล็กเคลือบสังกะสี ปรับมุม ขนาด 10 นิ้ว	ชุด	98.37
226	บานพับหน้าต่างเหล็กเคลือบสังกะสี ปรับมุม ขนาด 12 นิ้ว	ชุด	105.79
227	กลอนอลูมิเนียม ขนาด 6 นิ้ว	อัน	58.12
228	ปูนซีเมนต์ปอร์ตแลนด์ ปูนแดง ประเภท 1 ตราช้าง	ตัน	2,504.67
229	ปูนซีเมนต์ปอร์ตแลนด์ ปูนแดง ประเภท 1 บรรจุ 50 กก./ถุง ตราทิพย์ (แดง)	ตัน	1,887.85
230	ปูนซีเมนต์ผสม ปูนแดง บรรจุ 50 กก./ถุง ตราเสือ	ตัน	2,233.65
231	ปูนซีเมนต์ผสม ปูนแดง บรรจุ 50 กก./ถุง ตราทิพย์ (เขียว)	ตัน	1,570.09
232	ฟิล์มโกลด์ เบอร์ 3 ขนาด 3.5 กก. ตราเชลล์	กระป๋อง	271.50
233	แฉลแฉด ชนิดเกล็ด สีขาว ตรา	กก.	457.95
234	น้ำยาประสานท่อซีวีซี ชนิดธรรมดา ขนาด 250 กรัม ตราทองคำไทย	กระป๋อง	111.95
235	แฉลแฉด ชนิดเกล็ด สีขาว ตรา แอดวานซ์	กก.	584.11
236	ทรายหยาบ	ลบ.ม.	454.83
237	ทรายละเอียด	ลบ.ม.	604.99
238	หินย้อย 1 นิ้ว ๗ โรงโม (อำเภอบ้านไผ่)	ลบ.ม.	352.34
239	หินย้อย 3/4 นิ้ว ๗ โรงโม (อำเภอบ้านไผ่)	ลบ.ม.	352.34
240	หินย้อย 3/8 นิ้ว ๗ โรงโม (อำเภอบ้านไผ่)	ลบ.ม.	352.34
241	หินย้อย 3/4"	ลบ.ม.	628.04
242	หินย้อย 3/8"	ลบ.ม.	650.47
243	หินย้อย ขนาด 1 นิ้ว	ลบ.ม.	616.83
244	ทรายถมที่	ลบ.ม.	377.57
245	หินคลุก	ลบ.ม.	394.08
246	ก๊อมน้ำทองเหลือง (ฮ้วน) ขนาด 1/2 นิ้ว	อัน	98.13
247	ก๊อมน้ำทองเหลือง ขนาด 1/2 นิ้ว ตรา ASUMA	อัน	85.76
248	ก๊อมน้ำทองเหลือง ขนาด 1/2 นิ้ว	อัน	98.13
249	ถังตั้ง ไซกัน แบบตั้งพื้น ขนาด 350 x 450 x 335 มม. ตรา WAVE รุ่น WGT-15	ใบ	1,766.36
250	สายไฟฟ้าเดินภายในอาคาร VAF สายแบนแกนคู่ ขนาด 2 x 1.5 ตร.มม. ยาว 100 ม.	ม้วน	770.22
251	สายไฟฟ้าเดินภายในอาคาร VAF สายแบนแกนคู่ ขนาด 2 x 2.5 ตร.มม. ยาว 100 ม.	ม้วน	1,203.37
252	สายเคเบิล THW สายกลมแกนเดี่ยว แรงดัน 750 โวลท์ ขนาด 1x1.5 ตร.มม. ยาว 100 ม.	ม้วน	361.52
253	สายเคเบิล THW สายกลมแกนเดี่ยว แรงดัน 750 โวลท์ ขนาด 1x2.5 ตร.มม. ยาว 100 ม.	ม้วน	558.94
254	ลวดตีไฟฟ้าทางเดียว แบบฝังในผนัง ตราพานาโซนิค	อัน	28.04
255	ลวดตี (เดี่ยว) แบบฝังในผนัง ตราพานาโซนิค	อัน	28.04
256	ลวดตีแบบ ตรา VENA	อัน	16.82
257	บัลลาสต์ 36/40 วัตต์ ตราฟิลิปส์	อัน	74.77
258	บัลลาสต์ 36/40 วัตต์ ตราพานาโซนิค	อัน	91.59
259	สตาร์ทเตอร์ ขนาด 4-65 วัตต์ ตราฟิลิปส์	อัน	7.43
260	สตาร์ทเตอร์ ขนาด 4-65 วัตต์ ตราพานาโซนิค	อัน	9.35
261	หลอดไฟฟ้าฟลูออเรสเซนต์ แบบยาว ขนาด 36 วัตต์ ตราฟิลิปส์	หลอด	54.19
262	หลอดไฟฟ้าฟลูออเรสเซนต์ แบบยาว ขนาด 36 วัตต์ ตราโตชิบา	หลอด	28.76
263	หลอดไฟฟ้า แบบเกลียว ขนาด 60 วัตต์ ตราฟิลิปส์	ดวง	15.42
264	หลอดไฟฟ้า แบบเกลียว ขนาด 60 วัตต์ ตรา EVE	ดวง	17.76
265	โถ้วมชักโครกนั่งราบ มีถังพักน้ำ เคลือบสีธรรมดา ตราคอตโต้ รุ่น C 186	ชุด	1,822.43

266	อ่างล้างหน้าเซรามิก ชนิดเขานผึ่ง เคลือบขาว ตราคอตโต้ รุ่น C 002	ชิ้น	602.80
-----	---	------	--------

* หมายถึงราคา Price List

หมายเหตุ : ผู้มีหน้าที่ใช้ราคาต้องเข้ามาติดตามราคาอย่างต่อเนื่อง เนื่องจากอาจมีการปรับปรุงราคา
เผยแพร่แล้ว

